



58493

©2022 Bestway Inflatables & Material Corp.

All rights reserved/Tous droits réservés/Todos los derechos reservados/Alle Rechte vorbehalten/Tutti i diritti riservati

Trademarks used in some countries under license from/

Marques utilisées dans certains pays sous la licence de/

Marcas comerciales utilizadas en algunos países bajo la licencia de/

Die Warenzeichen werden in einigen Ländern verwendet unter Lizenz der/

Marchi utilizzati in alcuni paesi concessi in licenza a

Bestway Inflatables & Material Corp., Shanghai, China

Manufactured, distributed and represented in the European Union by/

Fabriqués, distribués et représentés dans l'Union Européenne par/Fabricado, distribuido y representado en la Unión Europea por/

Hergestellt, vertrieben und in der Europäischen Union vertreten von/Prodotto, distribuito e rappresentato nell'Unione Europea da

Bestway Europe S.p.a., Via Resistenza, 5, 20098 San Giuliano Milanese (Milano), Italy

Distributed in Latin America by/Distribué en Amérique latine par/Distribuido en Latinoamérica por/Distribuido na América Latina por

Bestway Central & South America Ltda, Salar Ascotan 1282, Parque Enea, Pudahuel, Santiago, Chile

Distributed in Australia & New Zealand by **Bestway Australia Pty Ltd, Unit 2/98-104 Camarvon St Silverwater, NSW 2128, Australia**

Tel: Australia: (+61) 2 9037 1388; New Zealand: 0800 142 101



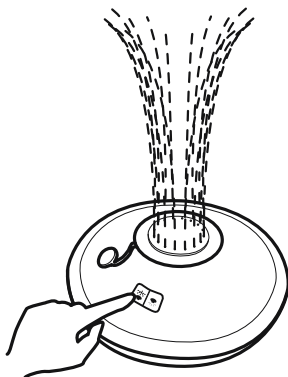
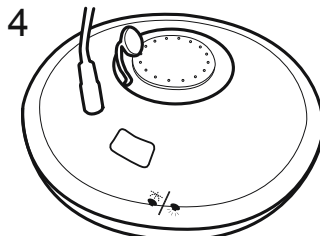
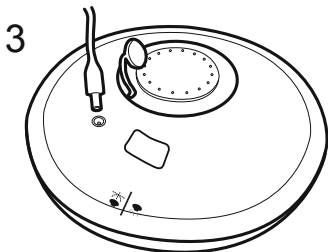
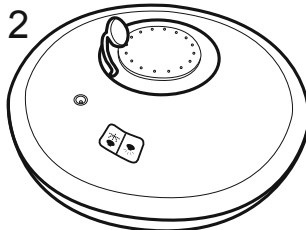
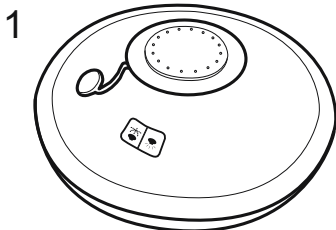
Distributed in United Kingdom by **Bestway Corp UK Ltd, 8 Wentworth Road, Heathfield Industrial Estate, Newton Abbot, Devon, TQ12 6TL**

Exported by/Exporté par/Exportado por/Exportiert von/Esportato da

Bestway (Hong Kong) International Ltd./Bestway Enterprise Company Limited

Suite 713, 7/Floor, East Wing, Tsim Sha Tsui Centre, 66 Mody Road, Kowloon, Hong Kong

www.bestwaycorp.com



Flydende bassinspringvand med LED-lys 58493

LÆS DENNE VEJLEDNING GRUNDIGT, OG GEM DEN.

Lyskilden i dette armatur kan ikke udskiftes. Når lyskilden levetid er udløbet, skal hele armaturet udskiftes.

Drift og betjening

- Tryk én gang: Sprinkleren starter.
- Tryk igen: Skift af sprinklerform (høj stråle eller puls).
- Tryk tredje gang: Standser sprinkleren (slukker automatisk efter 1 time).



- Tryk én gang: Tænd.
- Tryk igen: Skift lysshowet (der er tre forskellige lysshow).
- Tryk fjerde gang: Standser sprinkleren (slukker automatisk efter 1 time).

Bemærk: Tryk på de to knapper samtidigt i 5 sekunder, hvis produktet ikke fungerer korrekt. Det nulstiller apparatet.



Betydning af overkrydset skraldespand med hjul:

Bortskaf ikke elektriske apparater som sorteret renovationsaffald, benyt separate indsamlingsfaciliteter. Kontakt din kommune og få oplysninger om de indsamlingsordninger, der er tilgængelige.

Hvis elektriske apparater bortskaffes på lossepladser eller i affaldsbunker, kan farlige stoffer synke ned i grundvandet og komme ud i fødekæden, hvilket beskader dit helbred og velbefindende.

Når ældre apparater udskiftes med nye, er detailforhandleren forpligtet til at tage dine gamle apparater retur til bortskaffelse uden betaling.