

Bestway®

58681

©2022 Bestway Inflatables & Material Corp.

All rights reserved/Tous droits réservés/Todos los derechos reservados/Alle Rechte vorbehalten/Tutti i diritti riservati

Trademarks used in some countries under license from/

Marques utilisées dans certains pays sous la licence de/

Marcas comerciales utilizadas en algunos países bajo la licencia de/

Die Warenzeichen werden in einigen Ländern verwendet unter Lizenz der/

Marchi utilizzati in alcuni paesi concessi in licenza a

Bestway Inflatables & Material Corp., Shanghai, China

Manufactured, distributed and represented in the European Union by/

Fabriqués, distribués et représentés dans l'Union Européenne par/Fabricado, distribuido y representado en la Unión Europea por/

Hergestellt, vertrieben und in der Europäischen Union vertreten von/Prodotto, distribuito e rappresentato nell'Unione Europea da

Bestway Europe S.p.a., Via Resistenza, 5, 20098 San Giuliano Milanese (Milano), Italy

Distributed in Latin America by/Distribué en Amérique latine par/Distribuido en Latinoamérica por/Distribuido en América Latina por

Bestway Central & South America Ltda, Salar Ascotan 1282, Parque Enea, Pudahuel, Santiago, Chile

Distributed in Australia & New Zealand by **Bestway Australia Pty Ltd, Unit 2/98-104 Carnarvon St Silverwater, NSW 2128, Australia**

Tel: Australia: (+61) 2 9037 1388; New Zealand: 0800 142 101

Distributed in United Kingdom by **Bestway Corp UK Ltd, 8 Wentworth Road, Heathfield Industrial Estate, Newton Abbot, Devon, TQ12 6TL**

Exported by/Exporté par/Exportado por/Exportiert von/Esportato da

Bestway (Hong Kong) International Ltd./Bestway Enterprise Company Limited

Suite 713, 7/Floor, East Wing, Tsim Sha Tsui Centre, 66 Mody Road, Kowloon, Hong Kong

www.bestwaycorp.com

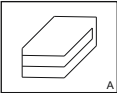





BRUGERVEJLEDNING

INDLEDNING

Korrekt brug

Al anden brug end den, der beskrives, eller ændringer af produktet er ikke tilladt og kan medføre personskader eller skader på produktet. Producenten hæfter ikke for skader som følge af forkert brug. Produktet er ikke beregnet til kommerciel brug.

Beskrivelse af dele, funktioner og egenskaber

			Del	Beskrivelse	Antal
A	B	C	A	Afdækning	1
			B	Lang tang	1
			C	Mellemstang	1
			D	Kort stang	2
			E	Bæretaske	1
			F	Vejledning	1

ADVARSEL: Stængerne indeholder glasfiber. Vi tilråder stærkt at bruge handsker under samlingen for at undgå irritationer på hænderne.

ADVARSEL: Sæt ikke solskærmen på bassinet, når det blæser. Under sådanne forhold kan produktet blive beskadiget.

OPSÆTNING

Se monteringsstrinnene i den sidste del af håndbogen.

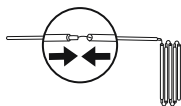
ADSKILLELSE OG VEDLIGEHOLDELSE




Følg monteringsstrinnene i modsat rækkefølge.

1. Rengør solskærmen, og fjern eventuelle pletter og skjolder med en svamp og koldt vand. Brug sæbe uden rensmiddel til større rengøring.
2. Solskærmen må aldrig komme i vaskemaskine eller tørretumbler. Vaskes i hånden og lufttørres.
3. Lad alle dele tørre grundigt, før solskærmen pakkes sammen igen. Det forebygger dannelse af mug, dårlig lugt og misfarvning.
4. Sy med tråd ved reparation af mindre utætheder og skader på stof- og plastikdug. Knækkede stænger bindes sammen med reb. Iturevne dele repareres med tape.
5. Hvis lynlåsene binder, kan dette afhjælpes med silicone.

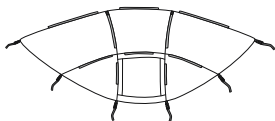
OPBEVARING

Solskærmen opbevares i stofposen og anbringes køligt og tørt, beskyttet mod sollys og på afstand af varmekilder og skadedyr.

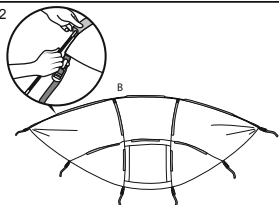


- B  x1
- C  x1
- D  x2

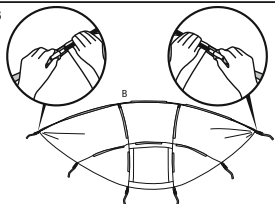
1



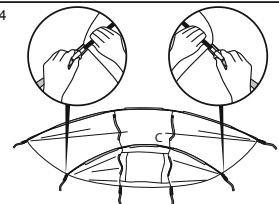
2



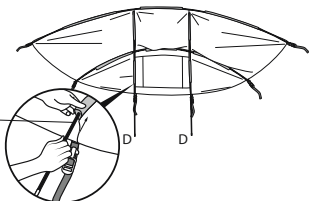
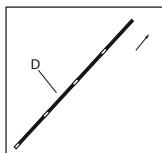
3



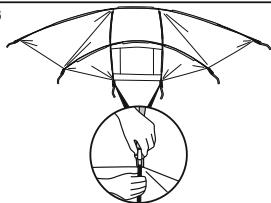
4



5



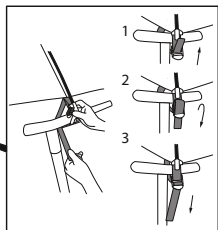
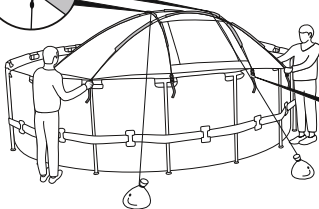
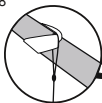
6



7



8



9

