


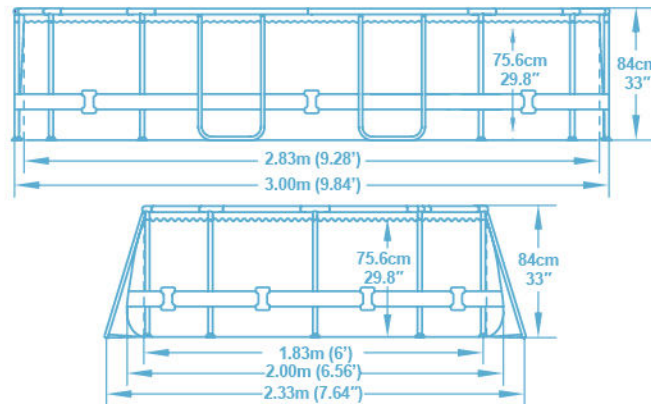


**NO TOOLS REQUIRED**  
 Aucun outil nécessaire  
 No necesita herramientas  
 kein Werkzeug notwendig  
 Geen gereedschap nodig  
 Attrezzi non necessari



### ITEM • Article • Artículo • Artikel • Artikel • Prodotto

# 56617  
 300 x 200 x 84cm  
 9,84'x6,56'x33"  
 POWER STEEL™ FRAME  
 6942138935059



### FEATURES • Caractéristiques • Características • Eigenschaften • Kenmerken • Caratteristiche



**SETUP TIME**  
 Temps de montage  
 Tiempo de montaje  
 Montagezeit  
 Montagetijd  
 Tempo di montaggio



PVC/TRITECH™



**INNER MOSAIC PRINT**  
 Motif intérieur mosaïque  
 Estampado interno de mosaico  
 Innenverkleidung: mosaikoptik  
 Mozaiek Print  
 Stampa interna mosaico



Ø 32mm  
 Ø 1.25"

### INCLUDES • Inclus • Incluye • Inhalt • Bevat • Include



58093

**CARTRIDGE**  
 Cartouche  
 Cartucho  
 Kartusche  
 Filter  
 Cartuccia

### FILTRATION SYSTEM • Système de filtrage • Sistema de filtración • Filtersystem • Filtersystem • Sistema di filtraggio



**FILTER PUMP 58381 1.249 L/h - 330 gal/h**  
 Pompe de filtration 58381 1.249 L/h  
 Bomba de filtrado 58381 1.249 L/h  
 Filterpumpe 58381 1.249 L/h  
 Filterpomp 58381 1.249 L/h  
 Filtro a cartuccia 58381 1.249 L/h



220-240V  
 50HZ

**VOLTAGE**  
 Tension  
 Tensión  
 Spannung  
 Voltage  
 Tensione





for your local contact please go to:  
[www.bestwaycorp.com](http://www.bestwaycorp.com)

 (+45) 69 91 15 76

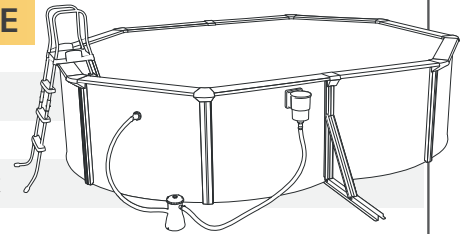
 [service@bestwaycorp.dk](mailto:service@bestwaycorp.dk)

## MÅLSÆTNING FOR VORES AFTER SALES SERVICE

- Hjælpe forbrugere og forhandlere
- Hjælpe kunder med deres spørgsmål om deres defekte produkter

## PRODUKTER DER ER OMFATTET AF AFTER SALES SERVICE

- |                                    |  |
|------------------------------------|--|
| • Fast Set™ poolset                | • Flowclear™ chlorinator                               |
| • Rammepool                        | • Splash in shade Play poolset                         |
| • Filter pumper                    | • Hydrium™ Steel Wall poolset                          |
| • Sandfilter                       | • Hydrium™ Splasher poolset                            |
| • El-pool varmer                   | • Stående padling                                      |
| • Lay-Z-Spa™ set                   | • Hydro-Force både (65046, 65047, 65048, 65049, 65050, |
| • Lay-Z-Spa™ underholdningsstation | 65053, 65062, 65064)                                   |
| • Sierra Ridge Air telt            | • Elektromotorer (65043, 65045)                        |



## TRE TRIN TIL AFTER SALES SERVICE

1

### KLARGØR DOKUMENTATION

Nødvendige dokumentation for oprettelse af en reklamation er følgende:

- 1) Udfyldt garantibevis (findes i brugervejledningen)
- 2) Kopi af købskvittering (MEGET VIGTIGT)
- 3) Billede af den defekte del. I visse tilfælde kan det være nødvendigt at sende den defekte del til After Sales Service.  
BEMÆRK: KUN DEFEKTE DELE UDSKIFTES
- 4) Serienummer på den defekte del.

2

### SEND REKLAMATION

Reklamationen sendes via fax eller e-mail til Bestway After Sales Center. Gå til [www.bestwaycorp.com](http://www.bestwaycorp.com) for at finde nærmeste After Sales Center.

3

### BEHANDLING AF REKLAMATION

Når reklamationen er godkendt sendes de nye dele til postadressen på garantibeviset. Forsendelsen ankommer i løbet af 4-5 arbejdsdage forudsat den indsendte dokumentation er korrekt udfyldt.



**ÅBNINGSTIDER: 24 timer i døgnet året rundt**



# Bestway®



## FAST SET™ -BASSINER

BRUGERMANUAL

[www.bestway-service.com](http://www.bestway-service.com)



Spring Forbudt  
Lavt Vand



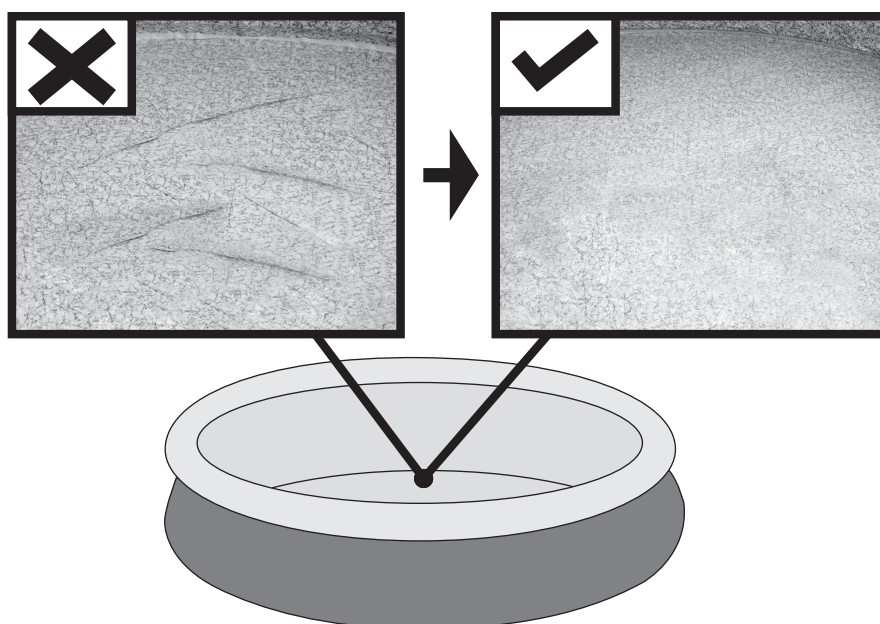
Dykning Forbudt  
Lavt Vand

**Bestway®**



## ADVARSEL

Glat bunden ud



Hæld 2½- 5 cm vand i bassinet for at dække bunden. Når bassinets bund er dækket en smule, glattes folderne ud. Start i midten af bassinet og arbejd dig med uret udad til kanterne.

Produktbeskrivelse

Table with columns: Type, Mål, Installations Type, Samlesæt. Rows list various pool models (57008 to 57213) with dimensions and options like filtration systems and covers.

Tak, fordi du har valgt at købe et Bestway-bassin. For at sikre, at du opnår mest mulig glæde og sikker anvendelse af dit bassin, skal du følge installationsvejledningen på den medfølgende DVD (Undtagen bassiner med målene 2,44m x 66cm, 2,74m x 76cm, 3,05m x 76cm 3,66m x 76cm, 366cm x 91cm) i leveringskassen sammen med de vigtige sikkerhedsretningslinjer i din brugervejledning.

Samling tager som regel cirka 10 minutter med 2-3 mennesker. Se herunder for beskrivelse af dele.

Komponent-liste:

Assembly diagrams and parts list for the pool kit. Includes diagrams for the undtagene (A), dug (B), reparationslap (C), slangeadapter (D), and dræningsventil (E). Includes a table of parts with quantities and descriptions.

Se venligst OSS for yderligere information. Tegningernes er ikke målfaste.

ADVARSEL

Læs vejledningen og følg instruktionerne omkring sikkerhedsråd, korrekt og fuldstændig produktsamling, opsætning, brug og vedligeholdelse. Anvendelsen af et svømme-sæt indebærer, at man respekterer de sikkerhedsinstruktioner, som er beskrevet i vejledningen omkring vedligeholdelse og brug.

BØRN VIL VÆRE I FARE UDEN TILSTRÆKKELIG OVERVÅGNING.

gentages oppumpningen. Bassinet skal opfyldes af vandflow med lavt tryk for at undgå unødvendigt pres på kanten Bestway kan ikke holdes ansvarlig for skade på bassinet grundet opfyldning via vandgong. (Se OSS) Sid ikke overskrævs, stå, læn over eller læg pres på den oppustelige topning, da dette kan resultere i sammenfald af bassinet og oversvømmelse, hvilket kan forårsage alvorlig personskade og/eller beskadige personlig ejendom.

Forbyd adgang i bassinet i tilfælde af skade på filterpumpen. Forny vandet regelmæssigt. Placer ikke det tomme bassin på jorden. Ring ikke i nærheden af bassinet, undgå forsømt overvågning, som skyldes opkald.

Kun personer over 18 år må arbejde med elektrisk tilbehør. De skal opfylde de relevante sikkerhedsprincipper for arbejdssikkerhed og skal være kvalificeret til at udføre opgaverne på den elektriske installation i overensstemmelse med alle tilsvarende nationale vedtægter og standarder.

Alt udstyr bør undersøgelses regelmæssigt for tegn på forringelse, korrosion, ødelagte dele eller andre risici, som kan medføre fare. Husk at komme solcreme på regelmæssigt og altid efter svømning.

SIKKERHED

Lær nødvendige førstehjælpssegenskaber, særligt de, som har med børn at gøre. Redningsudstyr bør være placeret nær bassinet, og den overvågende voksen bør være fuldt ud i stand til at benytte det. Redningsudstyr bør inkluderes, men ikke være begrænset til, dele som en myndighedsgodkendt redningskran med tilknyttet reb og en stærk, stiv redningsstang på mindst 3,66m.

Numre til redningstjenesterne i tilfælde af en ulykke:

- Brand (Danmark 112)
• Politiet
• Ambulance (Danmark 112)
• Hotline til ved forgiftning
• Fuld hjemmedræbe



- I tilfælde af ulykke:
• Få alle børn op af vandet med det samme.
• Ring på alarmnummer 112 efter nødhjælp og følg deres instruktioner/råd.
• Udsnit vådt tøj med tørt tøj.

Se og reager! Når børn overvåges, skal man holde sig tæt på og altid være klar. Lær dine børn at svømme så snart som muligt. Alle filteringsystemer stemmer overens med installationsstandard NF C 15-100, der siger, at elektrisk udstyr placeret mindre end 3,5 meter fra bassinet, og hvortil der er fri adgang, kun må have en strømforsyning på 12V. Enhver elektrisk enhed med en 220V-hovedforsyning skal placeres mindst 3,5 meter fra kanten på poolen. Spørg altid producenten til råd, før der foretages ændringer af en eller flere komponenter i filteringsystemet (Gælder kun for Frankrig).

LÆS DETTE GRUNDIGT OG GEM DET TIL FREMTIDIG REFERENCE.

VÆLG DET RIGTIGE STED

BEMÆRK: Bassinet skal placeres på en helt flad og plan overflade. Placer ikke bassinet, hvor overfladen er skrånende eller hældt. Korrekte forhold til opsætning af bassinet: Den valgte placering skal kunne holde til den forventede belastning og bære den ensartet i al den tid, bassinet er rejst op stedet. Desuden skal stedet være fladt og ryddet for alle genstande som sten, kviste og lignende.

Opsætning Bestway Inflatables vil ikke holdes ansvarlige for skade på bassinet forårsaget af mishandling eller manglende evne til at følge disse instruktioner. 1. Læg alle dele ud og vær sikker på, at du har dem alle, som de er listet i vejledningen. Hvis du mangler en del, skal du kontakte vores Kundeserviceafdeling for assistance.

FORSIGTIG: Benyt ikke en højtrykslange og pust ikke topningen for meget op, den bør føles en smule hård. Forsigtig brug af luftkompressor til at puste bassinet op. Brug en hånd- eller fodpumpe. Vær altid sikker på, at alle oppustelige dele er tilstrækkeligt oppustet, og at der ikke er folder, før brug. Hvis ikke,



# Begrænset BESTWAY® Fabrikationsgaranti

Produktet, du har købt, leveres med en begrænset garanti. Bestway® står bag vores kvalitetsgaranti og sikrer via udskiftningsgaranti, at dit produkt vil være fri for fabrikationsfejl, der kan resultere i utætheder.

For at foretage et garantikrav, skal denne formular udfyldes og afleveres vedlagt en kopi af din kvittering til dit lokale Bestway Eftersalgscenter. Før eventuelle krav kan godkendes, kan Bestway Eftersalgscetret bede dig om at fremsende et stykke af den defekte del (for eksempel en udskæring af produktionens batchnummer / afløbsventil). Kontakt venligst dit lokale Eftersalgscenter før du fremsender nogen dokumenter - de vil give dig fuldstændige instruktioner om, hvad der er nødvendigt for at anmelde dit krav.

Bestway® er ikke ansvarlig for økonomiske tab af omkostninger til vand eller kemikalier. Bestway® dækker ikke produkter, der anses for at være forsømt eller har været anvendt til andet end det i brugervejledningen anførte.

Bestway's garanti dækker fabrikationsfejl, der opdages under udpakning af produktet samt under en anvendelse, der ligger inden for begrænsningerne for anvendelse, i respekt for de advarsler og instruktioner, der er angivet i brugervejledningen. Denne garanti gælder alene for produkter, der ikke er blevet ændret af nogen tredjeparter. Produktet skal opbevares og håndteres i henhold til de tekniske anbefalinger.



Kopier venligst batchnummeret, der er placeret nær afløbsventilen

Batchnummer: \_\_\_\_\_

Dato på købskvittering: \_\_\_\_\_

TIL: Bestway® Service Department

DATO \_\_\_\_\_

Kundekodenummer \_\_\_\_\_

FAX/E-MAIL/TLF: Referér venligst til dit land i henhold til de informationer, du kan finde på bagsiden eller på vores webside: [www.bestway-service.com](http://www.bestway-service.com)

Angiv venligst din fulde adresse. Bemærk: Ufuldstændige adresser vil resultere i forsinkede forsendelser.

Bestway forbeholder sig ret til at opkræve betaling for returnering af pakker, hvor modtageren har forårsaget fejlen.

## PÅKRÆVET INFORMATION - SKRIV VENLIGST LEVERINGSADRESSEN

Navn: \_\_\_\_\_ Adresse: \_\_\_\_\_

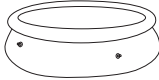
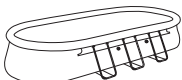

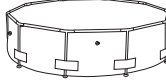


Postnummer: \_\_\_\_\_

Land: \_\_\_\_\_ By: \_\_\_\_\_

Mobil: \_\_\_\_\_ Telefon: \_\_\_\_\_

Fax: \_\_\_\_\_ E-mail: \_\_\_\_\_

Anfør venligst din delkode klart og nøjagtigt: \_\_\_\_\_

						
2.44 m x 66 cm.	4.88 m x 3.05 m x 1.07 m.	4.88 m x 3.05 m x 1.07 m.	2.44 m x 51 cm.	3.30 m x 1.02 m.	2.87 m x 2.01 m x 1.00 m.	2.21 m x 1.50 m x 43 cm.
2.74 m x 76 cm.	5.49 m x 3.66 m x 1.22 m.		2.44 m x 61 cm.	4.27 m x 1.22 m.	4.04 m x 2.01 m x 1.00 m.	2.39 m x 1.50 m x 58 cm.
3.05 m x 76 cm.	6.10 m x 3.66 m x 1.22 m.		3.05 m x 76 cm.	4.88 m x 1.22 m.	4.12 m x 2.01 m x 1.22 m.	2.59 m x 1.70 m x 61 cm.
3.66 m x 76 cm.			3.05 m x 1.00 m.	5.49 m x 1.32 m.	4.88 m x 2.74 m x 1.22 m.	3.00 m x 2.01 m x 66 cm.
3.66 m x 91 cm.			3.66 m x 76 cm.		5.49 m x 2.74 m x 1.22 m.	4.00 m x 2.11 m x 81 cm.
4.27 m x 91 cm.			3.66 m x 1.00 m.		6.71 m x 3.66 m x 1.32 m.	
4.57 m x 91 cm.			3.66 m x 1.22 m.		7.32 m x 3.66 m x 1.32 m.	
4.57 m x 1.07 m.			4.27 m x 1.00 m.		9.56 m x 4.88 m x 1.32 m.	
4.57 m x 1.22 m.			4.57 m x 91 cm.			
5.49 m x 1.22 m.			4.57 m x 1.07 m.			
			4.57 m x 1.22 m.			
			5.49 m x 1.22 m.			

### Beskrivelse af problemet

- Iturevet / Utæt
  Defekt svejsning
  Defekt øverste ring
  Defekt afløbsventil
- Andet, beskriv venligst
  Manglende del - Anfør venligst koden for den manglende del, denne kan findes i brugervejledningen.

**VIGTIGT:** KUN DEN BESKADIGEDE DEL VIL BLIVE UDSKIFTET, IKKE HELE SÆTTET.

Bestway forbeholder sig ret til at anmode om fotodokumentation af de defekte dele, eller til at kræve fremsendelse af delen til nærmere test. For bedst at kunne hjælpe dig anmoder vi om, at al den information, du giver, er fuldstændig.

BESØG VORES WEBSITE [WWW.BESTWAY-SERVICE.COM](http://WWW.BESTWAY-SERVICE.COM) FOR AT KØBE RESERVEDELE, HENTE MANUALER, FAQ OG VIDEOER, DER OGSÅ ER TILGÆNGELIGE PÅ VORES BESTWAY KANAL PÅ YOUTUBE.





**Authorized Service Centers**  
**Centros de Assistência Autorizados**  
**Centros de Asistencia Técnica autorizados**  
**Autorisierte Kundendienstzentren**  
**Valtuutetut Palvelukeskukset / Geautoriseerde Servicecentra**  
**Centri di Assistenza Autorizzati**  
**Centres de Service Après-vente Agrées**  
**ΕΞΟΥΣΙΟΔΟΤΗΜΕΝΑ ΚΕΝΤΡΑ ΕΞΥΠΗΡΕΤΗΣΗΣ**  
**Авторизованные Сервисные Центры**  
**Autoryzowane Centra Serwisowe / Hivatalos Szervizközpontok**  
**Auktoriserade Servicecenter / 官方售后服务中心**

<b>Albania</b> Phone: (+355) 682003429 Fax: (+386) 56621203 E-mail: servis@bestway.si	<b>Cyprus</b> Phone: (+357) 22 426803 & +357 22 423824 Fax: (+357) 22 495137 E-mail: cyprus@bestway-service.com	<b>Italy</b> Phone: (+39) 0236265839 Fax: (+39) 0291390361 E-mail: assistenza@bestway-europe.com	<b>Romania</b> Phone: (+40) 212525354 / 213362858 Fax: (+40) 212525353 / 213362854 E-mail: suportclienti@bestway-service.com
<b>Argentina</b> Phone: (+54) 56223650315 E-mail: argentina@bestway-southamerica.com	<b>Czech Republic</b> Phone: (+420) 0387020573 E-mail: pomocservis@bestway-service.com	<b>Macedonia</b> Phone: 032 386235 Fax: 032 304235 E-mail: servis@bestway.si	<b>Russia (Россия)</b> Phone: +7 (495) 978-90-88 E-mail: info@bestway-service.ru
<b>Australia</b> Phone: (+61) 290371388 Fax: (+61) 297379423 E-mail: aftersales@bestway-australia.com	<b>Denmark</b> Phone: (+45) 33321019 Fax: (+45) 33321036 E-mail: denmark@bestway-service.com	<b>Malta</b> Phone: (+356)27438201 Fax: (+356)21496206 E-mail: info@model-toys.com	<b>Serbia and Montenegro</b> Phone: (+386) 656644962 / 56621206 Fax: (+386) 56621203 E-mail: servis@bestway.si
<b>Austria</b> Phone: (+43) 720882434 Fax: (+43) 720882435 E-mail: austria@bestway-service.com	<b>Finland</b> Phone: (+358) 24363600 E-mail: finland@bestway-service.com	<b>Mexico</b> Phone: (+52) 8183463416 Fax: (+52) 8183463416 E-mail: mexico@bestway-southamerica.com	<b>Slovak Republic</b> Phone: (+421) 0415078833 Fax: (+421) 0415078808 E-mail: pomocservis@bestway-service.com
<b>Belgium</b> Phone: 0 800 20 132 Fax: (+32) 026104411 E-mail: belgiumservice@bestway-europe.com	<b>France</b> Phone: 892707709 (0,34 TTC/MINUTE) Fax: (+33) 0489069991 E-mail: sav@bestway-france.com	<b>Moldova</b> Phone: (+373) 68535552 E-mail: Moldova@bestway-service.com	<b>Slovenia</b> Phone: (+386) 56621206 Fax: (+386) 56621203 E-mail: servis@bestway.si
<b>Bosnia</b> Phone: 0 39670935 Fax: (+386) 56621203 E-mail: servis@bestway.si	<b>Germany</b> Phone: (+49) 6946001281 Fax: (+49) 6946001282 E-mail: kundendienst@bestway-europe.com	<b>Netherlands</b> Phone: 8002378929 Fax: (+31) 887878969 E-mail: dutchservice@bestway-europe.com	<b>Spain</b> Phone: (+34) 902351045 Fax: (+34) 902602705 E-mail: sac@bestwayiberica.com
<b>Brazil</b> Phone: (+55) 1156412193 E-mail: sac@bestway-brazil.com	<b>Greece</b> Phone: 00.800.391.275.300 Fax: (+39) 0291390361 E-mail: aftersales@bestway-europe.com	<b>Norway</b> Phone: (+47) 22650122 Fax: (+47) 22721127 E-mail: norway@bestway-service.com	<b>Sweden</b> Phone: (+46) 8 506 691 90 Fax: (+46) 506 690 99 E-mail: sweden@bestway-service.com
<b>Bulgaria</b> Phone: (+359) 879012892 Fax: (+359) 29250232 E-mail: bulgaria@bestway-service.com	<b>Hungary</b> Phone: (+36) 0640204624 E-mail: hungary@bestway-service.com	<b>Peru</b> Phone: (+51) 2541119 E-mail: peru@bestway-southamerica.com morales@globalamerica.com.pe	<b>Switzerland</b> Phone: (+41) 719290000 Fax: (+41) 0719290090 E-mail: switzerland@bestway-service.com
<b>Canada</b> Phone: 1 855 838 3888 Fax: 1 480 838 1888 E-mail: info@bestway-northamerica.com	<b>Iceland</b> Phone: (+46) 8 506 691 90 Fax: (+46) 506 690 99 E-mail: sweden@bestway-service.com	<b>Poland</b> Phone: (+48) 327505320 / 322326040 Fax: (+48) 327505330 E-mail: servis@bestway-service.com	<b>Turkey</b> Phone: (+90) 02126444545 Fax: (+90) 02125550224 E-mail: teknikservis@bestway-service.com
<b>Chile</b> Phone: (+56) 23650315 Fax: (+56) 23650323 E-mail: info@bestway-southamerica.com	<b>Ireland</b> Phone: 8006120457 Fax: (+44) 01626835736 E-mail: aftersales@bestway-uk.com	<b>Portugal</b> Phone: (+351) 707506692 Fax: (+34) 902602705 E-mail: sac@bestwayiberica.com	<b>United Kingdom</b> Phone: 08455760116 Fax: (+44) 01626835736 E-mail: aftersales@bestway-uk.com
<b>Croatia</b> Phone: 099 7930168 Fax: (+386) 56621203 E-mail: servis@bestway.si			<b>USA</b> Phone: 1 855 838 3888 Fax: 1 480 838 1888 E-mail: info@bestway-northamerica.com



---

## Shanghai

Bestway Inflatables & Material Corp.  
No.3065 Cao An Road,  
Shanghai, 201812, China  
Tel: 86 21 6913 5588  
Fax: 86 21 5913 8383  
E-mail: [info@bestway-shanghai.com](mailto:info@bestway-shanghai.com)

## Hong Kong

Bestway (Hong Kong) International Ltd.  
Suite 713, 7/Floor, East Wing, Tsim Sha Tsui Centre,  
66 Mody Road, Kowloon, Hong Kong  
Tel: 852 2997 7169  
Fax: 852 2997 7869  
E-mail: [info@bestway-hongkong.com](mailto:info@bestway-hongkong.com)

## Europe

Bestway (Europe) S.r.l.  
Via Resistenza 5,  
20098 San Giuliano M.se (Mi) - Italy  
Tel: 39 02 9884 881  
Fax: 39 02 9884 8828  
E-mail: [info@bestway-europe.com](mailto:info@bestway-europe.com)

## Central & South America

Bestway Central & South America Ltda  
Salar Ascotan 1282, Parque Enea,  
Pudahuel, Santiago, Chile  
Tel: 562 2365 0315  
Fax: 562 2365 0323  
E-mail: [info@bestway-southamerica.com](mailto:info@bestway-southamerica.com)

## U.S.A.

Bestway (USA) Inc.  
3249 E. Harbour Drive, Phoenix, Arizona 85034,  
United States of America  
Tel: 1 480 838 3888  
Fax: 1 480 304 3349  
E-mail: [sales@bestway-northamerica.com](mailto:sales@bestway-northamerica.com)

## Australia

Bestway Australia Pty Limited  
Unit 10/71-83 Asquith Street,  
Silverwater, NSW 2128, Australia  
Tel: 61 2 9037 1388  
Fax: 61 2 9737 9423  
E-mail: [info@bestway-australia.com](mailto:info@bestway-australia.com)

---

[www.bestway-global.com](http://www.bestway-global.com)  
[www.bestway-service.com](http://www.bestway-service.com)