


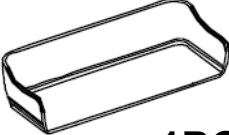

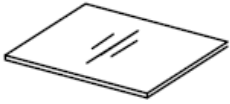

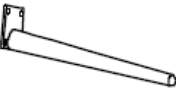

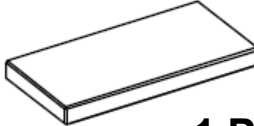
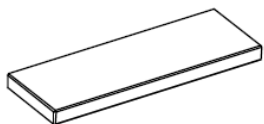



homeville

Samlevejledning
Loungesæt i polyrattan grå
80028158
MLM-210512



Læs venligst samlingsvejledningen inden du tager loungesættet i brug!

Specifikationer

A  1 PC	B  1PC	C  1 PC	D  1 PC
E  4 PCS	F  4 PCS	G  4 PCS	H  1 PC
I  1 PC	J  6 PCS	K  36 PCS	L  1 PC

Inden brug

Inden du tager loungesættet i brug, skal du sørge for at tjekke, at alt indholdet er med.

Sørg for at bruge installationsvejledningen således at du får samlet loungesættet korrekt.

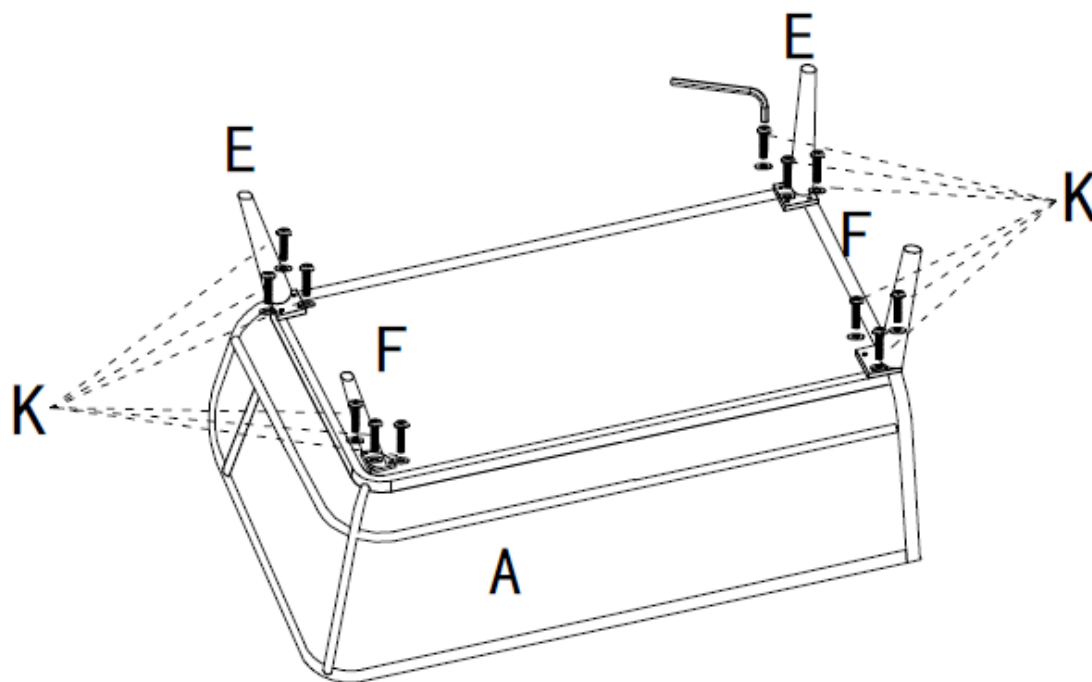
OBS! Du må **IKKE** benytte dig at loungesættet før det hele er samlet!

Det er vigtigt at du tjekker alle komponenter igennem for eventuelle skader, fejl eller mangler.

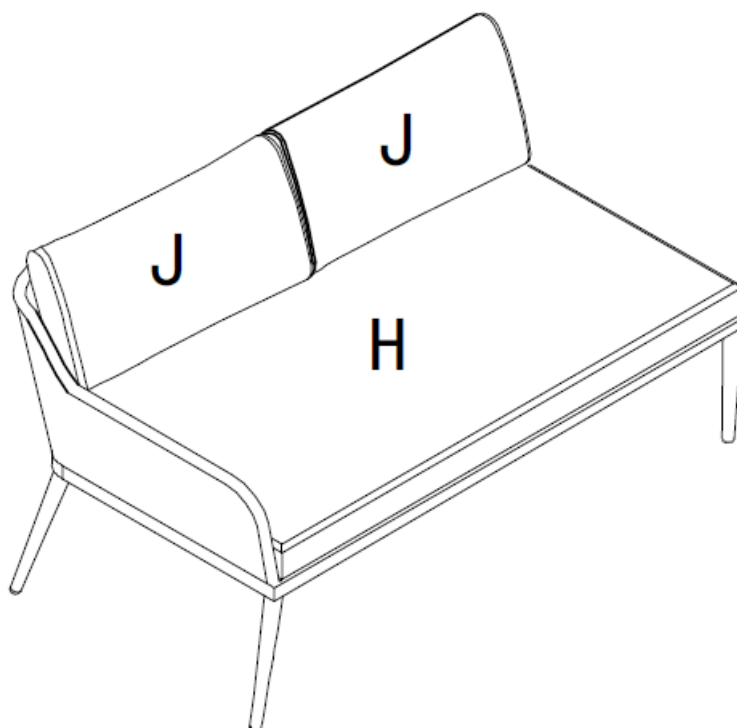
Hvis du er i tvivl om noget vedrørende det loungesæt du har købt, skal du kontakte din forhandler.

Samlevejledning

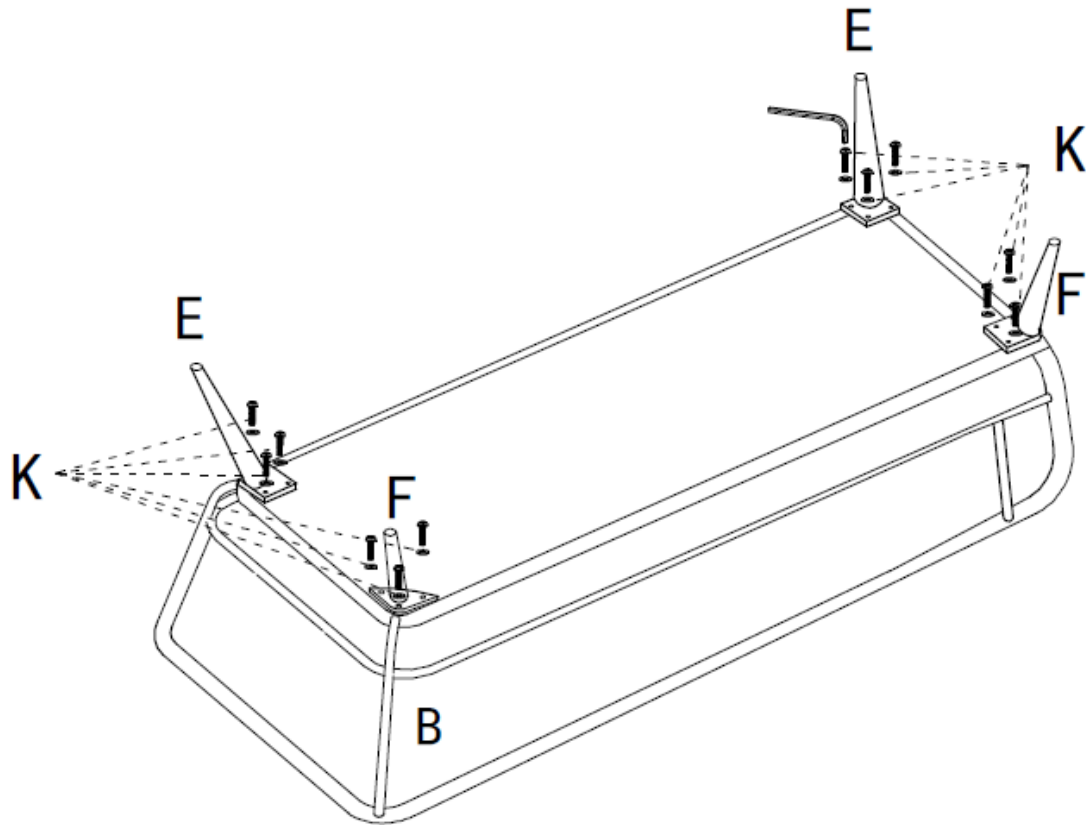
Monter benene (E+F) på sædet (A) ved hjælp af skruerne og værktøjet som medfølger (K+L). Sørg for ikke at spænd skruerne 100 % før det hele er samlet.



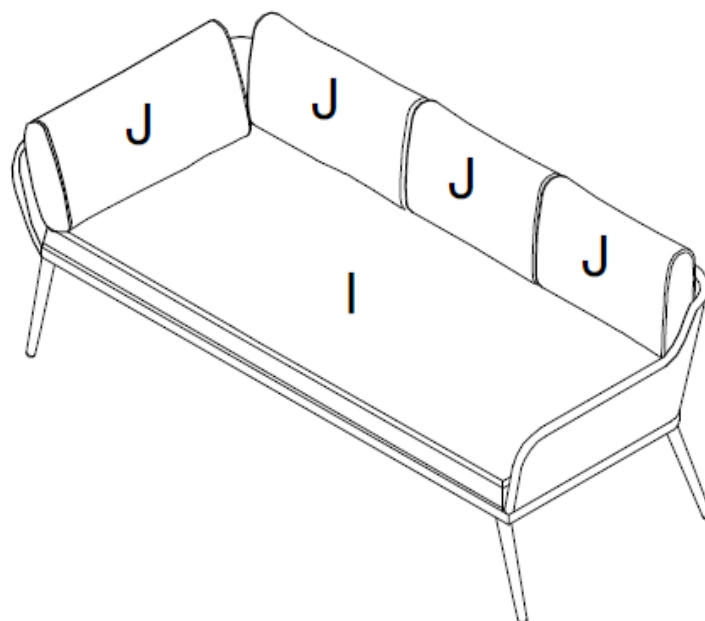
Dernæst placeres hynden og puderne som vist på illustrationen nedenfor.



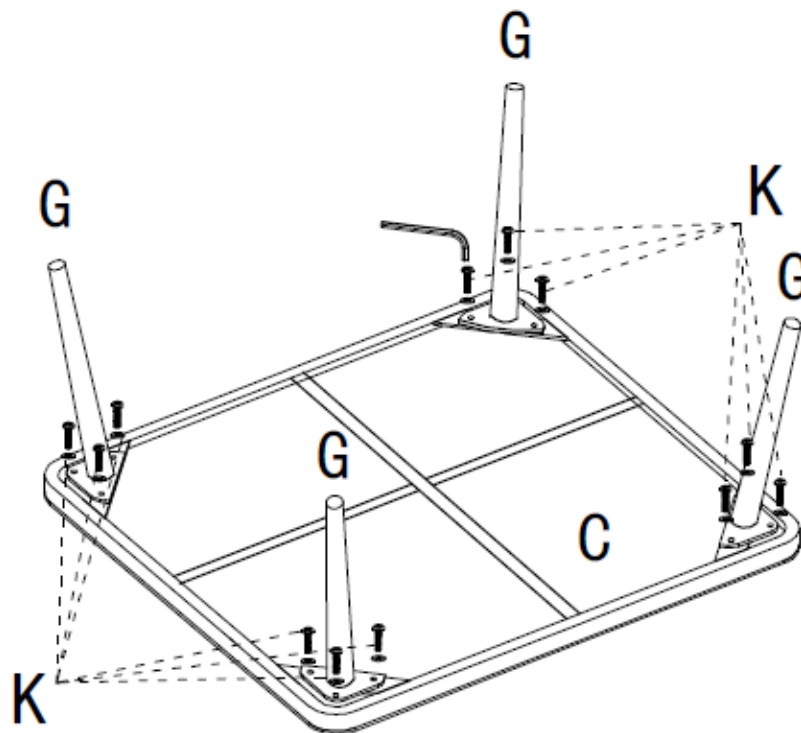
Dernæst skal den næste del af loungesofaen samles. Monter benene (E+F) på sædet (A) ved hjælp af skruerne og værktøjet som medfølger (K+L). Sørg for ikke at spænd skruerne 100 % før det hele er samlet.




Dernæst placeres hynden og puderne som vist på illustrationen nedenfor.



Dernæst skal bordet samles. Monter bordbenene (G) på bordets top (C), ved hjælp af skruerne og værktøjet som medfølger (K+L). Sørg for ikke at spænd skruerne 100 % før det hele er samlet.



Til sidst, placeres glaspladen på bordet. Husk at efterspænde alle skruerne, så de er skruet 100 % i. Nu er loungesættet klar til brug!



Pleje og vedligeholdelse

For at sørge for at loungesættet er pænt og rent, kan du med fordel vaske/rene det med en fugtig klud. Efter du har rengjort møblerne og hynderne, skal du huske at lade det tørre inden du tager det i brug igen.

Anvend en fugtig klud til at tørre møblerne af med, og **HUSK** er der må **IKKE** anvendes ætsende stoffer eller opløsningsmidler/rengøringsmidler i løbet af rengøringsprocessen.

homeville