

**exracer**

Samvejledning  
Exracer junior kunstlæder  
sort/rød  
80018630



Læs venligst samvejledningen inden du tager Exracer gamerstolen i brug!

## Specifikationer

|           |            |
|-----------|------------|
| Materiale | Kunstlæder |
| Farve     | Sort/rød   |

## Inden brug

Inden du tager gamerstolen i brug, skal du sørge for at tjekke, at alt indholdet er med.

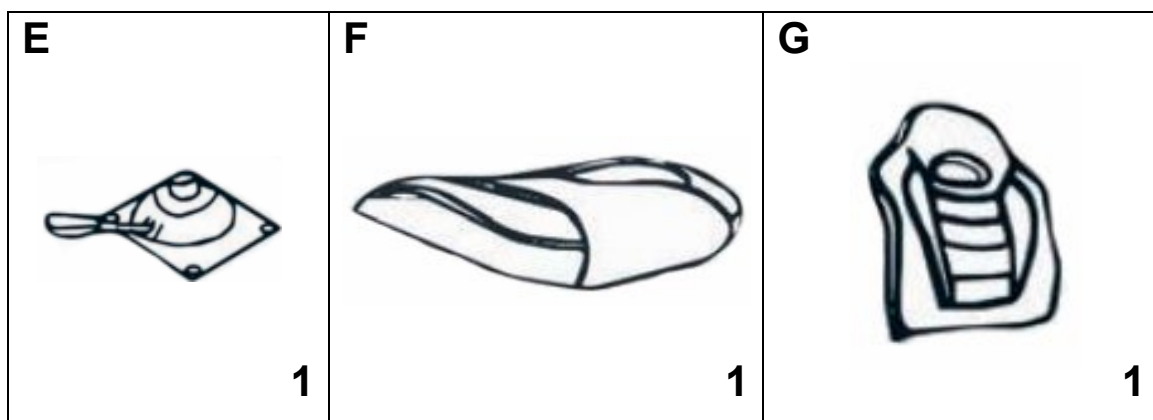
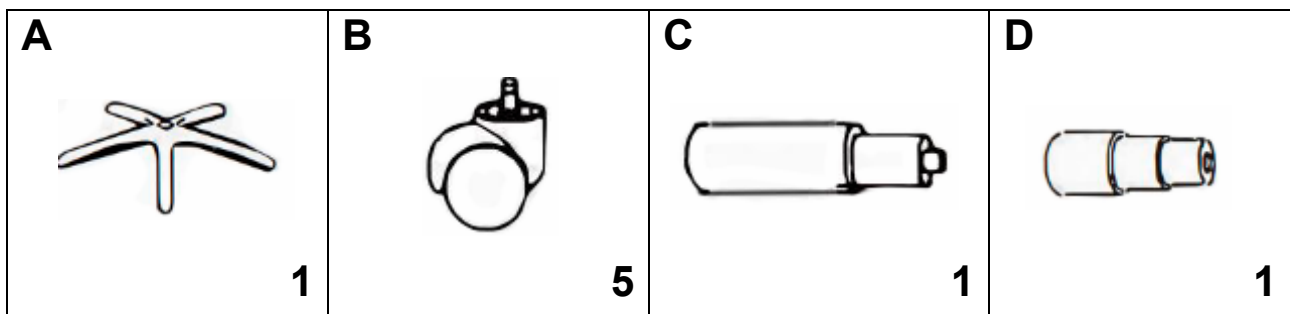
Sørg for at bruge samlevejledningen således at du får samlet gamerstolen korrekt.





OBS! Du må **IKKE** benytte dig af gamerstolen før det hele er samlet!

Det er vigtigt at du tjekker alle komponenter igennem for eventuelle skader, fejl eller mangler.

Hvis du er i tvivl om noget vedrørende den gamerstol du har købt, skal du kontakte din forhandler.

## Indhold

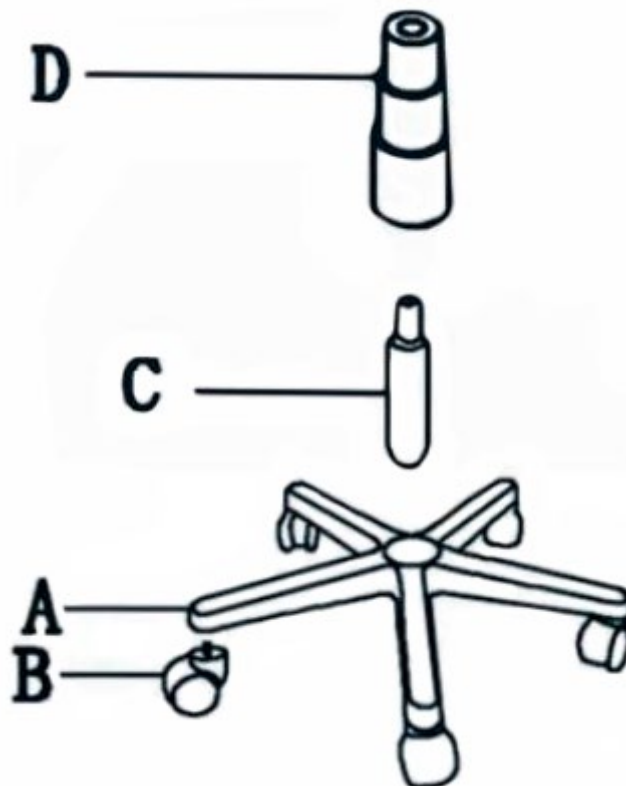


|   |  |  |   |
|---|--|--|---|
| <p><b>H</b></p>  <p><b>1</b></p> | <p><b>I M6x20MM</b></p>  <p><b>12</b></p> | <p><b>J</b></p>  <p><b>8</b></p> | <p><b>K</b></p>  <p><b>1</b></p> |
|---|--|--|---|

## Samlevejledning

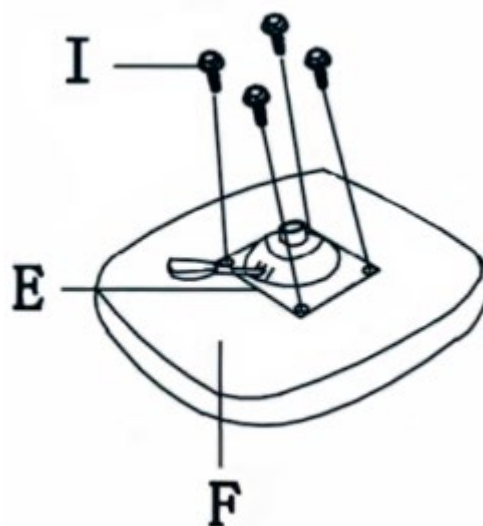
### Trin 1

Her samles basen (A) med de 5 medfølgende hjul (B). Når dette er gjort, skal cylinder(C) og beskytterhætten (D) placeres som vist på illustrationen nedenfor.



### Trin 2

Nu skal selve justeringspladen (E) monteres på stolesædet (F) med skruerne (I) som vist nedenfor.



### Trin 3

Nu skal ryglænet (G) monteres på sædet (F) med skruerne (I) og skruebeskytterne (J), som vist på illustrationen nedenfor.



**Trin 4**

Nu skal selve stolen placeres på basen, som vist nedenfor.



## Trin 5

Nu er gamerstolen færdigsamlet og klar til brug – rigtig god fornøjelse!



## Pleje og vedligeholdelse

For at sørge for at gamerstolen holdes pæn og ren, kan du med fordel vaske/rende den med en fugtig klud.

Gamerstolen er fremstillet i kunstlæder, som er et meget slidstærkt og let materiale at vedligeholde.

Det er vigtigt at man ikke gnider i materialet, da dette kan beskadige strukturen og farven på stolen.

Efter du har rengjort gamerstolen, skal du huske at lade det tørre inden du tager det i brug igen.

Anvend en fugtig klud til at tørre gamerstolen af med, og **HUSK** er der må **IKKE** anvendes ætsende stoffer eller opløsningsmidler/rengøringsmidler i løbet af rengøringsprocessen.

exracer