

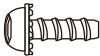
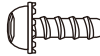

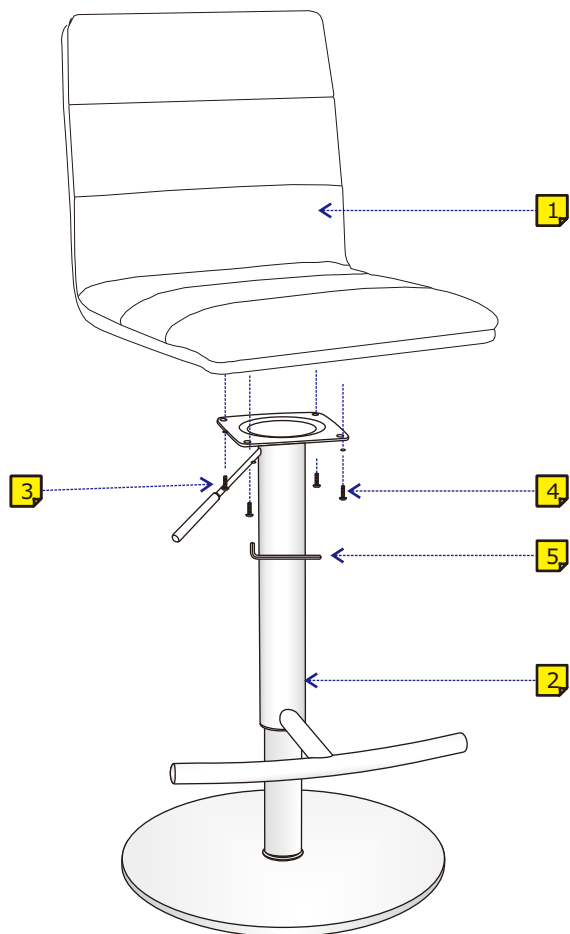
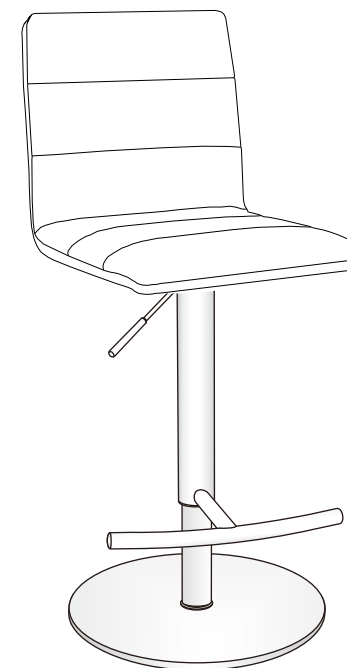


Nanna barstol	1	Sæde	2	Stel	3	Skrue	4	Skrue	5	Umbraco
						6*16 (2Pcs)	6*20 (2Pcs)	M5		



Samlevejledning



For at aktivere gaspatronen skal du efter samling af stolen, hæve håndtaget. Derefter sætter du dig på stolen, og trækker op i håndtaget. Så køre stolen ned. Rejs dig derefter fra sædet, og træk op i håndtaget. Stolen køre nu op.

Rengøring af PU sædet, foretages med en hårdt opvredet klud med neutral rengøringsmiddel. Brug ikke andre rengøringsmidler eller kemikalier.